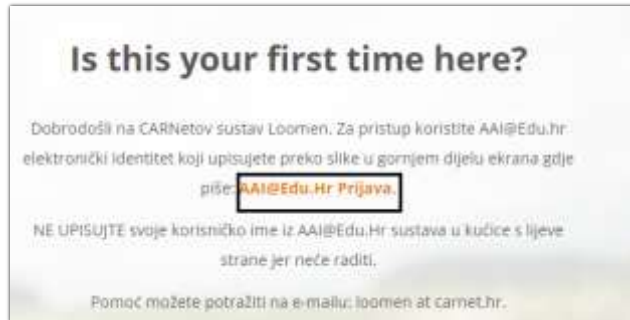


KAKO SE UPISATI U GRUPU PROJEKTNE NASTAVE

Kliknite na poveznicu grupe u koju se želite upisati

(nalazi se u poveznici: [Najavljene teme, njihov kratak opis i poveznice za prijavu u grupu](#)).

1. Za pristup kolegiju kliknite na poveznicu [AAI@Edu.Hr Prijava](#) koja se nalazi s desne strane.

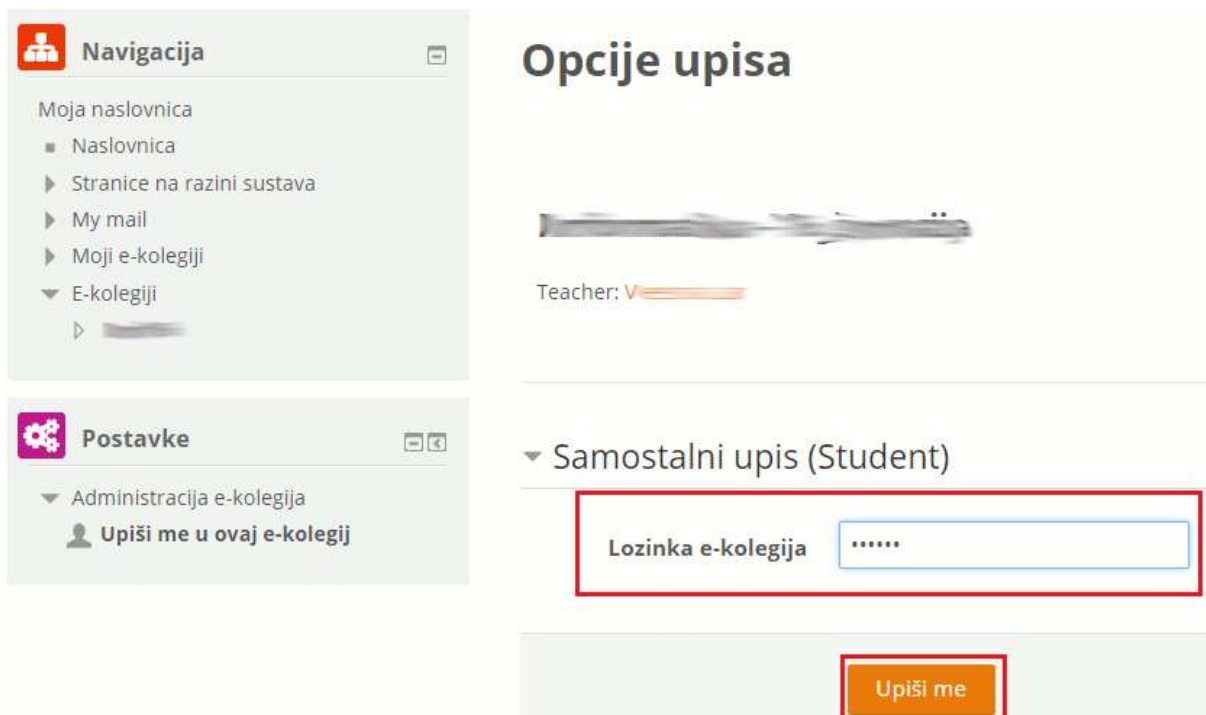


2. Upišite svoje podatke koje koristite za pristup CARNet-ovom Webmailu (isti kao i za pristup E-dnevniku) i kliknite na gumb **Prijavi se.**


3. Do trenutka objave da su upisi aktivirani nije moguć upis:

4. Nakon otvaranja upisa:

- upišite lozinku (zaporku) e-kolegija koju ćete dobiti uz objavu o otvorenim upisima,
- kliknite na gumb **Upiši me**



Sada će vam biti omogućen pristup kolegiju.



Možete provjeriti preko CARNet-ovog Webmaila pristiglu poštu o upisu u kolegij.

VAŽNO

Kada je upisan predviđeni broj učenika za određenu grupu neće vam više biti omogućen upis (gumb **Upiši me**) već će biti ispisana poruka

